



Santa Casa de Pederneiras

IRMANDADE DA SANTA CASA DE MISERICÓRDIA DE PEDERNEIRAS

CNPJ: 53.816.153/0001-78

DEMONSTRAÇÕES CONTÁBEIS


**Balanco Patrimonial, DRE, DMPL, Fluxo de
Caixa e Notas Explicativas**

31 de Dezembro de 2022 e 2021

ATIVO	Nota	2022	2021	Nota	2022	2021
CIRCULANTE						
Caixa e Equivalentes de Caixa	7	1.956.143	2.262.237			
Caixa		1.137	1.644		584.439	492.525
Contas Correntes - Sem Restrição		40.689	9.900	13	929.180	860.394
Contas Correntes - Com Restrição		230.286	203.965	14	1.303.039	376.361
Aplicações - Sem Restrição		2.682	319.707	15	204.064	166.564
Aplicações - Com Restrição		1.681.348	1.727.021	16	207.305	103.711
Créditos a Receber		774.508	63.332	17	1.769.302	1.709.622
Subvenções a Receber		-	-		346.428	1.740.504
Contas a Receber	8	317.565	56.858	19	251.834	-
Impostos à Restituir	9	449.959	-	20	-	-
Adiantamentos	10	6.983	6.474		-	-
Despesas Antecipadas		-	-		-	-
Estoques		318.364	412.225		5.595.590	5.449.681
Materiais	11	114.244	105.023		862.520	1.133.369
Medicamentos		155.670	232.323	17	1.190.731	-
Outros		48.449	74.879	21	151.794	-
TOTAL CIRCULANTE		3.049.014	2.737.794	20	317.141	-
NÃO CIRCULANTE					2.522.186	1.133.369
Outros Investimentos		24.262	21.955			
Participações Societárias		24.262	21.955		3.678.078	4.037.428
Imobilizado		8.219.743	7.820.160		(697.180)	(234.914)
Imobilizado - Recurso Próprio	12.1	10.491.078	9.782.550		194.346	194.346
(-) Depreciação Imobilizado - Recurso Próprio	12.1	-	-		3.175.244	3.996.859
Imobilizado - Com Restrição	12.2	712.982	707.772	25		
(-) Depreciação Imobilizado	12.2	(2.984.318)	(2.670.162)			
Valores em conteúdo Judicial						
TOTAL NÃO CIRCULANTE		8.244.005	7.842.115		11.293.019	10.579.909
TOTAL DO ATIVO		11.293.019	10.579.909		11.293.019	10.579.909
TOTAL PASSIVO + PATRIMÔNIO LÍQUIDO					11.293.019	10.579.909

As notas explicativas são parte integrante das demonstrações contábeis.

Pederneiras - SP, 31 de Dezembro de 2022


JOÃO VICTOR COCITO CORREA
Provedor
CPF 304.671.948-58


FERNANDO GAZOLI ZORZETE
1º Tesoureiro
CPF 290.243.378-60


KLEYSE ELAINE STABILE
Contadora ISP 304886/O-9
CPF 310.885.168-31

**IRMANDADE DA SANTA CASA DE MISERICÓRDIA DE PEDERNEIRAS**

CNPJ 53.816.153/0001-78

DEMONSTRAÇÃO DOS RESULTADOS PARA OS EXERCÍCIOS


FINDOS EM 31 DE DEZEMBRO DE 2022 E 2021

(valores expressos em reais)


	Nota	2022	2021
RECEITAS	20		
Convênios - SUS		4.024.674	3.263.617
Outros Convênios		314.544	-
Particulares		525.294	638.960
		4.864.512	3.902.578
CUSTOS DOS SERVIÇOS PRESTADOS			
Custos com Materiais e Medicamentos		(1.958.172)	(2.608.732)
Custo com Pessoal		(284.062)	(812)
Custos dos Serviços Prestados		(8.290.767)	(6.836.325)
		(10.533.001)	(9.445.868)
Resultado (Superávit/Déficit) Bruto		(5.668.489)	(5.543.290)
DESPESAS (RECEITAS) OPERACIONAIS			
Despesas Administrativas		(9.714.248)	(8.769.139)
Despesas de Depreciações e Amortizações		(314.156)	(287.281)
Financeiras Líquidas		(202.869)	(231.021)
Outras Despesas		(3.267.969)	(2.104.193)
Outras Receitas		307.732	111.343
Despesa com Provisão para Contigência		(151.794)	-
Isenções Previdenciárias Usufruídas	24	1.984.774	1.723.782
		(11.358.530)	(9.556.508)
RECEITAS C/ SUBVENÇÕES, DOAÇÕES E INCENTIVOS			
Subvenção Municipal		15.305.906	13.503.454
Subvenção Estadual		317.402	240.000
Subvenção de Investimento		190.525	55.103
Doações		306.267	929.576
Programas e Incentivos		209.740	136.750
		16.329.839	14.864.884
RESULTADO DO EXERCÍCIO		(697.180)	(234.914)

As notas explicativas são parte integrante das demonstrações contábeis.


Pederneiras - SP, 31 de Dezembro de 2022



JOÃO VICTOR COCITO CORREA
Provedor
CPF 304.671.948-58



FERNANDO GAZOLI ZORZETE
1º Tesoureiro
CPF 290.243.378-60



KLEYSE ELAINE STABILE
Contadora 1SP 304886/O-9
CPF 310.885.168-31

(Valores em reais)

	Patrimônio Social	Resultado do Exercício	Reservas De Capital	Patrimônio Líquido
Saldo em 31 de dezembro de 2020	3.612.828	360.396	194.346	4.167.571
Transferencia do Superávit de 2020 para o Patrimonio Social	360.396	(360.396)	-	-
Ajuste de Exercício Anterior	64.203	-	-	64.203
Déficit do exercício - 2021	-	(234.914)	-	(234.914)
Realização do ajuste de avaliação patrimonial	-	-	-	-
Saldo em 31 de dezembro de 2021	4.037.428	(234.914)	194.346	3.996.859
Transferencia do Superávit de 2021 para o Patrimonio Social	(234.914)	234.914	-	-
Ajuste de Exercício Anterior	(124.436)	-	-	(124.436)
Déficit do exercício - 2022	-	(697.180)	-	(697.180)
Realização do ajuste de avaliação patrimonial	-	-	-	-
Saldo em 31 de dezembro de 2022	3.678.078	(697.180)	194.346	3.175.244

As notas explicativas são parte integrante das demonstrações contábeis.

Pederneiras - SP, 31 de Dezembro de 2022


JOÃO VICTOR COCITO CORREA
Provedor

CPF: 304.671.948-58


FERNANDO GAZOLI ZORZETE
1º Tesoureiro


CPF: 290.243.378-60


KLEYSE ELAINE STABILE
Contadora I SP 304886/O-9

CPF: 310.885.168-31

Método Indireto	2022	2021
1 - DAS ATIVIDADES OPERACIONAIS:		
(A) Resultado Líquido Ajustado		
Resultado Do Exercício	(697.180)	(234.914)
Ajuste de Exercício Anterior	(124.436)	64.203
Provisão Para Contigência	151.794	-
(=) Resultado Ajustado	(669.822)	(170.711)
(B) Acréscimo e Decréscimo do Ativo Circulante e Não Circulante		
Contas a Receber	(260.707)	(13.798)
Impostos à Restituir	(449.959)	-
Adiantamentos	(509)	18.826
Despesas Antecipadas	-	-
Estoques	93.861	(2.284)
(=) Acréscimo/Decréscimo do Ativo Circulante e Não Circulante	(617.314)	2.745
(C) Acréscimo e Decréscimo do Passivo Circulante e Não Circulante		
Fornecedores	91.914	(198.040)
Honorários Médicos	68.786	(271.580)
Obrigações Trabalhistas	926.678	67.202
Obrigações Tributárias e Sociais	37.500	(696.703)
Parcelamentos	(167.255)	752.473
Subvenções a Realizar	59.680	1.708.956
Processos Judiciais a Pagar	568.975	-
(=) Acréscimo/Decréscimo do Passivo Circulante e Não Circulante	1.586.277	1.362.308
TOTAL DAS ATIVIDADES OPERACIONAIS (A+B+C)	299.141	1.194.341
2 - DAS ATIVIDADES DE INVESTIMENTOS:		
Investimentos	(2.307)	(1.249)
Variação Imobilizado	(399.583)	18.580
TOTAL DAS ATIVIDADES DE INVESTIMENTOS	(401.890)	17.331
3 - DAS ATIVIDADES DE FINANCIAMENTOS:		
Empréstimos e Financiamentos	(203.345)	(360.263)
TOTAL DAS ATIVIDADES DE FINANCIAMENTOS	(203.345)	(360.263)
VARIAÇÃO DE CAIXA E EQUIVALENTES DE CAIXA (1+2+3)	(306.094)	851.409
SALDO DE CAIXA E EQUIVALENTES DE CAIXA NO INÍCIO DO EXERCÍCIO	2.262.237	1.410.828
VARIAÇÃO OCORRIDA NO PERÍODO	(306.094)	851.409
SALDO DE CAIXA E EQUIVALENTES DE CAIXA NO FINAL DO EXERCÍCIO	1.956.143	2.262.237

As notas explicativas são parte integrante das demonstrações contábeis.



NOTAS EXPLICATIVAS ÀS DEMONSTRAÇÕES CONTÁBEIS

Exercícios findo em 31 de dezembro de 2022 e 2021 (em reais)

1. Contexto operacional

A **IRMANDADE DA SANTA CASA DE MISERICÓRDIA DE PEDERNEIRAS** é uma Entidade civil, filantrópica e beneficente, sem finalidade lucrativa, imune de tributação, regendo-se pelos Estatutos Sociais e demais disposições legais. A Entidade tem como finalidade prestar assistência médica e hospitalar.

2. Apresentação e elaboração das demonstrações contábeis

As demonstrações contábeis foram elaboradas de acordo com as práticas contábeis emanadas da Lei n. 6.404/76 e alterações promovidas pela Lei 11.638/07 e Lei 11.941/09, que deram início ao processo de convergência das normas brasileiras de contabilidade às novas regras internacionais de contabilidade. Observamos também os dispostos nas novas normas brasileiras de contabilidade, elaboradas pelo Conselho Federal de Contabilidade, que aprovou a ITG 2002 - Entidade sem Finalidade de Lucros e em conformidade com a NBC TG 1000 – Contabilidade para Pequenas e Médias Empresas e estão sendo divulgadas de forma comparativa aos exercícios de 2022 e 2021.

3. Área de Atuação e objeto Social

A Associação de Caridade da Santa Casa de Misericórdia Imaculada Conceição de Cândido Mota tem como objetivo básico, sem visar lucro, a manutenção de leitos e serviços hospitalares para uso público, sem distinção de raça, cor, credo, sexo e religião, dentro das proporções estabelecidas pela legislação e regulamentos estaduais.


4. Manutenção Financeira da Santa Casa

Os recursos financeiros necessários à realização dos objetivos sociais são provenientes principalmente de:

- Diárias, serviços hospitalares e ambulatoriais por atendimento ao SUS, Convênios e Particulares;
- Contratos de prestação de serviços com empresas;
- Auxílios e subvenções dos poderes públicos;
- Donativos e Contribuições de pessoas físicas e jurídicas.

5. Descrições das principais práticas contábeis

As principais políticas contábeis aplicadas na preparação destas demonstrações contábeis estão apresentadas a seguir. Essas políticas foram aplicadas de modo consistente nos exercícios apresentados.



6. Base de Preparação e Apresentação

As demonstrações contábeis foram elaboradas e estão sendo apresentadas como mencionadas no item 2 acima. A elaboração das demonstrações contábeis requer o uso de certas estimativas contábeis e também o exercício de julgamento por parte da administração no processo de aplicação das políticas contábeis, não havendo, todavia, áreas ou situações de maior complexidade que requeiram maior nível de julgamento ou estimativas significativas para as demonstrações contábeis. As receitas são apropriadas pelo regime de competência.

a) Ativo Circulante

O Ativo Circulante está demonstrado pelos valores de custos deduzidos, quando aplicável, das correspondentes provisões para reduções ao valor recuperável.

b) Moeda de Apresentação

As demonstrações contábeis estão sendo apresentadas em Reais.

c) Caixa e Equivalentes de Caixa

Compreendem dinheiro em caixa, depósitos bancários e aplicações financeiras de curto prazo que estão registradas pelo valor de aplicação acrescido dos rendimentos incorridos até a data do balanço.

d) Contas a Receber

Representam os valores provenientes de direitos a receber, pela contraprestação de serviços ao Sistema Único de Saúde – SUS, Convênios e Particulares.

e) Estoques

Avaliados ao custo médio de aquisição de materiais alocados no almoxarifado e farmácia, e que não excedem o valor de mercado.

f) Ativo Não Circulante

Representado pelos bens móveis da Entidade, bem como sua respectiva depreciação.

g) Imobilizado


Registrado ao custo de aquisição, deduzido dos encargos de depreciação calculada com base nas taxas permitidas pela legislação pertinente.

Passivo Circulante

É demonstrado por valores conhecidos ou calculáveis acrescidos, quando aplicável, dos correspondentes encargos e atualizações monetárias incorridas.

h) Fornecedores

As contas a pagar a fornecedores são obrigações referentes a aquisições de bens, materiais, medicamentos, e serviços que foram adquiridos no curso normal dos negócios, e são classificadas como passivos circulantes se o pagamento for devido no curso normal dos negócios, por até 12 meses.



i) Obrigações Trabalhistas

Refere-se a salários e encargos trabalhistas a serem pagos em janeiro de 2023.

j) Obrigações Tributárias e Sociais

Representam valores a recolher referente a, INSS, IRRF e PIS/COFINS, retidos de funcionários e fornecedores, e valores a pagar referente ao FGTS, que deverão ser pagos em janeiro de 2023.

k) Férias a Pagar

Constituída com base na remuneração dos empregados, incluindo um terço das férias vencidas e proporcionais bem como os encargos sociais incorridos pela mesma.

l) Empréstimos e Financiamentos

Referem-se a recursos financeiros tomados junto a instituições financeiras e encontram-se contabilizados nas contas do Passivo Circulante e Passivo Não Circulante.

m) Passivo Não Circulante

É demonstrado por valores conhecidos e calculáveis incluindo os encargos incorridos.

7. Caixa e Equivalentes de Caixa

DESCRIÇÃO	ANO 2022	ANO 2021
CAIXA	1.137	1.644
BANCO C/ MOVIMENTO RECURSO S/ RESTRIÇÃO	40.689	9.900
BANCO C/ MOVIM. RECURSO COM RESTRIÇÃO	230.286	203.965
APLICAÇÃO FINANC RECURSO SEM RESTRIÇÃO	2.142	319.206
APLICAÇÃO FINANC RECURSO COM RESTRIÇÃO	1.681.348	1.727.021
BANCOS CONTA POUPANÇA SEM RESTRIÇÃO	541	501
	1.956.143	2.262.237

8. Contas a Receber

DESCRIÇÃO	ANO 2022	ANO 2021
Pacientes Particulares à Receber	9.982	56.858
Sus a Receber	307.582,95	-

9. Impostos à Restituir

DESCRIÇÃO	ANO 2022	ANO 2021
Pis s/ Folha à restituir - Proc. 5000764	438.185	0
INSS Retido à Restituir	11.775	0

10. Adiantamentos

DESCRIÇÃO	ANO 2022	ANO 2021
Convênios Farmácia	6.983	6.474


11. Estoques

DESCRIÇÃO	ANO 2022	ANO 2021
FARMÁCIA/ALMOXARIF/CENTRO CIRÚRGICO		
Medicamentos	155.670	232.322
FARMÁCIA/ALMOXARIF/CENTRO CIRÚRGICO		
Produtos Hospitalar Geral	114.244	105.024
FARMÁCIA/ALMOXARIF/CENTRO CIRÚRGICO		
Outros	48.449	74.880
	318.364	412.225

12. Imobilizado

DESCRIÇÃO	ANO 2022	ANO 2021
BENS IMÓVEIS SEM RESTRIÇÕES	7.332.542	7.332.542
Edifícios e Construções	5.891.601	5.891.601
Terrenos	1.440.941	1.440.941
BENS MÓVEIS SEM RESTRIÇÕES	3.158.536	2.450.008
Móveis e Utensílios	539.466	392.381
Maquinas e Equipamentos	2.597.249	2.040.054
Veículos	7.836	7.836
Equipamentos de Informáticas	13.985	9.737
BENS MÓVEIS COM RESTRIÇÃO	677.439	672.229
Móveis e Utensílios	59.717	56.206
Equipamentos Diversos	603.223	601.524
Equipamentos de Informaticas	14.499	14.499
BENS IMÓVEIS COM RESTRIÇÃO	35.543	35.543
Benfeitorias	35.543	35.543
TOTAL IMOBILIZADO	11.204.061	10.490.323

DESCRIÇÃO	ANO 2022	ANO 2021
(-) DEPRECIACÕES ACUMULADAS	-2.984.318	-2.670.162
Deprec. Acumulado de Ativos	-2.984.318	-2.670.162
TOTAL DEPRECIACÃO	-2.984.318	-2.670.162



13. Fornecedores

As contas a pagar a fornecedores são obrigações a pagar por bens e serviços que foram adquiridos no curso normal dos negócios. Os montantes são reconhecidos inicialmente pelos valores mensurados pelo custo amortizado com o método de taxa efetiva de juros. Na prática, as contas a pagar são normalmente reconhecidas pelo valor da fatura ou nota fiscal correspondente.

DESCRIÇÃO	ANO 2022	ANO 2021
FORNECEDORES DE BENS E SERVIÇOS	584.439	492.525

14. Honorários Médicos

Refere-se a recursos a serem repassados aos médicos pelos serviços prestados junto ao SUS (Sistema Único de Saúde) e a convênios Particulares.

DESCRIÇÃO	ANO 2022	ANO 2021
HONORARIOS MÉDICOS À PAGAR	929.180	860.393


15. Obrigações Trabalhistas

Refere-se a salários e encargos trabalhistas a serem pagos em janeiro de 2023.

DESCRIÇÃO	ANO 2022	ANO 2021
Salários à Pagar	418.107	373.344
Rescisões de Contrato Trabalhos A Pagar	8.102	2.398
Banco de Horas (Hora Extra)	89.298	0
Pensão Alimentícia à Pagar	16	0
Mensal. e Contr. Sindicato à Recolher	1.144	620
Empréstimo Consignado à Pagar	33.976	0
Provisão de Férias	752.395	0
	1.303.039	376.361

16. Obrigações Tributárias e Sociais

DESCRIÇÃO	ANO 2022	ANO 2021
IRRF Retido à Recolher	11.487	7.508
ISS Retido à Recolher	7.329	6.099
PIS/COFINS/CSLL Retidos a Recolher	20.428	19.202
IRRF S/ Folha à Recolher	40.078	26.474
INSS A Recolher	57.013	41.257
FGTS a Recolher	67.729	58.572
PIS Folha de Pagamento À Recolher	0	7.452
	204.064	166.564



17. Parcelamentos

CONTA	CIRCULANTE	NÃO CIRCULANTE	TOTAL 2022	TOTAL 2021
Parcelamento FGTS - C.P.	142.245		142.245	103.711
Parc 625476344 INSS		82.803,09	82.803	125.304
Parcelamento Pert	65.059		338.972	0
Parc 624311929 INSS			0	8.023
Parc 620850809 INSS			0	3.794
Parc Federal Diversos		191.110	191.110	275.769
Parcelamento FGTS - L.P.		588.606,48	588.606	720.479
	207.305	862.520	1.069.825	1.237.080

18. Processos Judiciais a Pagar

CONTA	CIRCULANTE	NÃO CIRCULANTE	TOTAL 2022	TOTAL 2021
Proc. nº 1596-36.2016 -Sindicato à Pagar	251.834	0	251.834	0
PROC Nº 1596-36.2016.5.15.0144 -Sindicato	0	317.141	317.141	0
	251.834	317.141	568.975	0

19. Provisão Para Contingência

Os passivos contingentes são reconhecidos contabilmente e divulgados levando em consideração a opinião dos assessores jurídicos da Entidade, a natureza das ações, à similaridade com processos anteriores, a complexidade no posicionamento de tribunais, entre outras análises da Administração e são reconhecidas nas demonstrações contábeis, sempre que as perdas forem avaliadas como prováveis, o que ocasionaria uma saída de recursos para a liquidação das obrigações, e quando os montantes envolvidos possam ser mensurados com suficiente segurança. Os passivos contingentes classificados como de perdas possíveis não são reconhecidos contabilmente, apenas divulgados em notas explicativas, quando individualmente relevantes e os classificados como remotos não requerem provisão e nem divulgação.

A Entidade é parte em diversos processos trabalhistas e cíveis. Em 31 de dezembro de 2022, a Companhia possuía registrado o montante de R\$ 151.794, estimados pelos seus assessores jurídicos.

20. Receitas

As receitas são registradas mensalmente, em obediência aos princípios de competência do exercício e são provenientes de atendimento hospitalar a pacientes particulares, de empresas privadas e órgãos públicos, com os quais a Entidade, mantém convênio, sendo em sua maior parte com o SUS e Convênios Particulares.

21. Resultado do Exercício

O Déficit do exercício de 2022, no montante de R\$ (697.180) se aprovado pela Assembléia da Entidade, será integrado ao Patrimônio Social.

22. Patrimônio Social

Representa o patrimônio inicial da Entidade, considerando os superávits/déicits apurados anualmente desde a data de sua constituição, bem como ajuste de avaliação patrimonial e ajustes de exercícios anteriores.

No exercício de 2022 a Entidade apresenta um Patrimônio Líquido no montante consolidado de R\$ 3.175.244.

23. Atendimento ao SUS

A IRMANDADE DA SANTA CASA DE MISERICÓRDIA DE PEDERNEIRAS, em atendimento ao inciso II do artigo 9º da LEI COMPLEMENTAR Nº 187, DE 16 DE DEZEMBRO DE 2021, a Entidade apresentou em 2021 percentuais de atendimentos decorrentes de convênio firmado com o SUS (Sistema Único de Saúde) superior a 60% do total de sua capacidade instalada, conforme demonstrado a seguir:

PERÍODO	INTERNAÇÃO					AMBULATÓRIO			% SUS MENSAL
	SUS		NÃO SUS		% SUS	SUS	NÃO SUS	% SUS	
	Qtde.	Paciente-Dia	Qtde.	Paciente-Dia	Internação	Qtde.	Qtde.	Ambulatório	
Janeiro	135	845	7	10	98,84%	8129	444	94,82%	98,84%
Fevereiro	134	756	4	4	99,48%	4646	236	95,17%	99,48%
Março	154	773	6	9	98,85%	6135	383	94,13%	98,85%
Abril	159	600	7	12	98,04%	5754	294	95,14%	98,04%
Maior	151	644	5	6	99,08%	6842	384	94,69%	99,08%
Junho	147	598	7	26	95,84%	7014	364	95,07%	95,84%
Julho	133	610	8	20	96,83%	6544	336	95,12%	96,83%
Agosto	137	600	1	1	99,99%	6088	304	95,24%	99,99%
Setembro	115	534	4	4	99,26%	6694	357	94,94%	99,26%
Outubro	114	454	6	8	98,27%	6201	317	95,14%	98,27%
Novembro	139	464	4	5	98,93%	6420	280	95,82%	98,93%
Dezembro	142	523	5	8	98,49%	6239	299	95,43%	98,49%
TOTAL	1660	7401	64	113	98,50%	76706	3998	95,05%	98,50%

24. Isenções Previdenciárias usufruídas

De acordo com o Art. 150 da Constituição Federal, a entidade é imune dos impostos sobre patrimônio e renda. Além disso, é considerada isenta de contribuições de acordo com o Art. 195 da Constituição Federal e em atendimento a LEI COMPLEMENTAR Nº 187, DE 16 DE DEZEMBRO DE 2021.

Em atendimento à ITG 2002 – Entidades sem Finalidade de Lucros, estão demonstrados a seguir os valores relativos à imunidade e isenções usufruídas pela Entidade durante o exercício de 2022, como se devidos fossem:

DESCRIÇÃO	ANO 2022	ANO 2021
Isenção Quota Patronal inss	1.984.774	1.723.782
Reembolso de Folha de Pagamento	32.667	26.387
TOTAL	2.017.441	1.750.169

25. Autorização Para Conclusão Das Demonstrações Contábeis

As demonstrações contábeis foram aprovadas e autorizadas para publicação pela Administração da Entidade em 30 de março de 2023.

26. Outras informações

Os registros contábeis, fiscais e trabalhistas estão sujeitos ao exame das autoridades fiscais competentes durante prazos prescricionais variáveis consoantes a legislação específica aplicável.

		
JOÃO VICTOR COCITO CORREA Provedor CPF: 304.671.948-58	FERNANDO GAZOLI ZORZETE 1º Tesoureiro CPF: 290.243.378-60	KLEYSE ELAINE STABILE Contador CRC 1SP 304886/O-9 CPF: 310.885.168-31

Declarada de Utilidade Pública

Decretos: Federal nº 67.353 de 07/10/1970 - Estadual nº 36.771 de 14/05/1993 - Municipal nº 1.634 de 31/10/1994

"Nosso maior objetivo é a sua Saúde"

PARECER DO CONSELHO FISCAL

Os abaixo assinados membros do Conselho Fiscal da Irmandade da Santa Casa de Misericórdia de Pederneiras, no desempenho de suas funções, procederam com exame do Balanço Geral e Demonstrações Contábeis, bem como dos Livros e Documentos relativos ao exercício findo em 31 de Dezembro de 2022, havendo concluído que os mesmos estão em perfeita ordem e encontram-se em condições de serem apreciadas pela Mesa Administrativa e Assembléia Geral, sendo o PARECER favorável à aprovação das referidas contas.


Pederneiras, 31 de Dezembro de 2022



ALBERTO CLEMENTINO MOREIRA NETO

RG 33.474.256-0 SSP/SP

CPF 321.323.048-07



ALINE MARÓSTICA GAIOTO

RG 43.666.298-X SSP/SP

CPF 354.577.228-48



JOSÉ VITOR PÔNCIANO SGAVIOLI

RG 44.282.612-6 SSP/SP

CPF 218.681.258-40

